



SHIMANO




2005

**ВЕЛОСИПЕДНЫЕ
КОМПОНЕНТЫ**

Русский (RU)

Содержание

Ассортимент 2005 года	2	Функции компонентов серии Comfort	56
Новые продукты 2005 года	4	Компоненты серии Comfort	60
Тормозные системы Shimano	14	NEXAVE C810	60
Функции компонентов для горного велосипеда	16	NEXAVE C500 / C600	62
Компоненты для горного велосипеда	22	NEXAVE C530 INTEGO	64
XTR	22	Cyber Nexus	66
SAINT	24	Nexus Inter-8	68
DEORE XT	26	Nexus Automatic Inter-3	69
HONE	28	Многоскоростная втулка / Ручки Динамо-втулка	70
DEORE LX	30	Роллерные тормоза	73
DEORE	32	Колеса	74
ALIVIO	34	FLIGHT DECK	78
ACERA / ALTUS	35	SPD	79
TOURNEY TX	36	Велосипедная одежда и прочее	84
CI-DECK / Велокомпьютер / Фонарь	38		
Ламповая система	39		
Функции компонентов для гоночного велосипеда	40		
Компоненты для гоночного велосипеда	44		
DURA-ACE	44		
ULTEGRA	46		
Shimano 105	48		
TIAGRA	50		
Компоненты для плоского руля	51		
SORA	52		
Shimano 2200 / Спортивная динамо-втулка	53		
Не серийные компоненты Road cargo	55		



Компоненты для горного велосипеда

SHIMANO
XTR

Измененная форма ручки улучшает эргономику.

SHIMANO
SAINTE

Теперь имеется более полная серия, включающая новую спецификацию с O.L.D. 150 мм.

SHIMANO
Deore **XT**

Продолжается без каких-либо изменений.

SHIMANO
HONE

Новая система компонентов для разнообразия стиля All mountain.

SHIMANO
Deore **LX**

Новая DEORE LX для кросс-кантри и туризма подверглась полному изменению модели.

SHIMANO
Deore

Новым дополнением к ассортименту является FC-M540 с динамической конструкцией шатунов.

SHIMANO
Alivio

Продолжается без каких-либо изменений.

SHIMANO
Acera

Теперь включает FH-RM60.

SHIMANO
ALTUS

Теперь включает FH-RM30.

Компоненты для гоночного велосипеда

SHIMANO
DURA-ACE

Продолжается без каких-либо изменений.

SHIMANO
ULTEGRA

Новая ULTEGRA будет доступна в 20-скоростном и 30-скоростном вариантах с тройными передними звездами.

SHIMANO
105

Продолжается без каких-либо изменений.

SHIMANO
TIAGRA

Теперь включает шатуны OCTALINK.

SHIMANO
SORA

Теперь включает шатуны OCTALINK.

Компоненты для плоского руля

Продолжается без каких-либо изменений.

Серия Shimano 2200

Продолжается без каких-либо изменений.

Компоненты серии Comfort

SHIMANO
NEXAVE

NEXAVE C810, оснащенная Di2.

SHIMANO
NEXAVE

Продолжается без каких-либо изменений.

SHIMANO
NEXAVE

Теперь включает новые CS-LG50.

SHIMANO
NEXAVE

Теперь включает новые CS-LG50 / RD-C531.

SHIMANO
CyberNexus

Cyber Nexus, оснащенная Di2, с автоматической 8-скоростной системой переключения /цифровой амортизацией и системой ECOVISION.

Nexus
Inter-8

Теперь включает новую модель дорожных тормозов.

Nexus
Автоматический Inter-8

Продолжается без каких-либо изменений.

NEXUS

Продолжается без каких-либо изменений.

Динамо-втулка

Новая DH-3N30 / 2N30-E, сопротивление на 40% ниже, чем у NX32.

Прочие

Колеса
WH-R600 / WH-R550

Обладает сверхлегкостью и жесткостью.

Механические дисковые тормоза
BR-M495 / M465

Отличное качество при доступном диапазоне цен. Ротор SM-RT52 совместим с креплением Center Lock.

HV/FH-M495
Комплект втулок, совместимый с Center Lock.

CI DECK / Велокомпьютер

Теперь включает новые CI-DECK и велокомпьютер простой конструкции.

SHIMANO
SPD

Теперь включает шоссейные педали SPD PD-A520. Подходящая конструкция для шоссейного велосипеда.

SHIMANO
SPD SL

Новая PD-6610 имеет те же функции, что и шоссейная гоночная педаль PD-7800.



Новый спортивный дух

ULTEGRA Shimano полностью обновлена. Дизайн ULTEGRA был полностью переработан нами для удовлетворения широчайшего круга велосипедистов. Ручки имеют тот же стиль, что и ST-7800, обеспечивающий гладкое и легкое действие благодаря эргономическому дизайну. В то же время прецизионные передний и задний переключатели обеспечивают быстрый и точный отклик. Новая серия ULTEGRA 6600 использует нашу технологию HOLLOWTECH II, которая не только снижает вес, но и увеличивает жесткость и эффективность. Новая ULTEGRA будет доступна в 20-скоростном и 30-скоростном вариантах с тройными передними звездами.

SHIMANO
ULTEGRA



RD-6600-SS



FC-6600



Универсальность Enduro и all mountain

HONE – это новая недорогая группа для катающихся в стиле enduro/all-mountain, предназначенная для оттачивания, улучшения и развития мастерства их катания. Она объединяет долговечную и надежную конструкцию заднего переключателя группы SAINT с малым весом DEORE LX. Группа включает ручки Dual Control, систему HOLLOWTECH II и гидравлические тормоза с роторами Center Lock.



ST-M600



FC-M600-3

New Components for 2005



HONE



SHIMANO
DeoreLX



RD-M580-SGS



FC-M580

Компоненты для кросс-кантри и туризма

DEORE LX был усовершенствован, включая добавление шифтеров Dual Control. Новая система также включает шатуны HOLLOWTECH II, переднюю и заднюю втулки, совместимые с системой Center Lock, и калиперы дискового тормоза монолитной конструкции из 2 частей.

SHIMANO
Cyber Nexus




New Components for 2005

PREMIUM
COMFORT

Лучшие компоненты для велосипедов «comfort»

Новая Cyber Nexus, группа передовых компонентов с Di2 (цифровой интегрированный интеллект) для велосипеда наивысшего комфорта, включает встроенную системы 8-скоростного автоматического переключения и компьютерное управление передней и задней амортизацией. Электроэнергия поставляется от передней динамо-втулки, обеспечивая экологически чистую систему управления переключением и подвеской. Батарейки больше не нужны, система имеет автономное питание. Мы называем эту концепцию "ECOVISION".

Di2
DIGITAL INTEGRATED INTELLIGENCE



Автоматический датчик освещенности

Автоматическое переключение передач

Автоматическая подвеска

New Components for 2005



SHIMANO
XTR

Частью нашего процесса постоянного совершенствования являются разработанные ручки XTR Dual Control, с измененной формой тормозной ручки, спроектированной для улучшения взаимодействия системы «человек-компонент». К тому же материал вторичной ручки сброса изменен на пластик для большей долговечности.



SAINR

Теперь имеется более полный ряд, включающий новую спецификацию шифтеров Dual control, переднего переключателя и O.L.D. 150 мм.



Шифтеры RAPIDFIRE plus

SL-M751 представляет собой шифтер RAPIDFIRE уровня XT, имеющийся в двух цветовых вариантах: черном или серебристом.




OCTALINK

HOLLOWTECH

SHIMANO
Deore

FC-M540

Динамичный дизайн шатунов, применявшийся в предыдущих DEORE XT/LX, приспособлен к DEORE.




BR-M495

CENTER LOCK

BR-M465

Механические дисковые тормоза

Системы механических дисковых тормозов Shimano завоевали доверие пользователей. В ряд включены новые системы дисковых тормозов BR-M495 / M465 и HB / FH-M495.



CI DECK / Велокомпьютер

Выпущены новые легко читаемые модуль CI-DECK простой конструкции и велокомпьютер. Велокомпьютер – новой передовой системы с питанием от динамо-втулки.



SHIMANO
TIAGRA

SHIMANO
SORA

Высококласная подборка по доступной цене:
TIAGRA и SORA теперь имеют шоссейные шатуны
OCTALINK.

Колеса

НОВЫЕ колеса WH-R600 и WH-R550 взяли многое из технологии колес DURA-ACE WH-7800, при том, что цена – очень экономная. WH-R600 совместимы с 10 скоростями и WH-R550 совместимы с 8, 9 и 10 скоростями и имеют 16 спиц спереди и 20 спиц сзади.



WH-R600



WH-R550 (серебристый)



WH-R550 (черный)



SG-8C20

SL-8S20

Nexus
INTER-8C

Новая втулка Inter-8 с дорожным тормозом и шифтер SL-8S20 REVOSHIFT увеличили легкость управления и комфорт почти до уровня роскоши.



CS-LG50

RD-C531

SHIMANO
NEXAVE INTEGO
C530

Новая звезда CS-LG50 LinkGlide спроектирована для предложения системы переключения LinkGlide по доступной цене при использовании в комбинации с задним переключателем RD-C531.

DH-2N30-E



DH-3N30

Динамо-втулка

Устранение необходимости в батарейках реализует долгосрочную цель в стремлении Shimano к экологической чистоте.

Выберите тормозную систему, наиболее подходящую для Ваших предпочтений и уровня мастерства

Shimano предлагает несколько тормозных систем для различных видов катания и уровней мастерства. Shimano рекомендует Вам проконсультироваться с Вашим продавцом или дилером при выборе подходящей тормозной системы Shimano. Чтобы Ваше катание было приятным и безопасным, важно выбрать тормозную систему Shimano, соответствующую Вашему уровню мастерства и предпочтениям. Shimano стремится достигнуть высочайшего уровня качества торможения, чтобы обеспечить Вас подходящей тормозной системой, пригодной для самых разных видов езды, от шоссейных и внедорожных гонок до любительского катания. Качество торможения может меняться в зависимости от веса и размера рук велосипедиста.

Shimano разработала свои тормозные системы, рассчитанные на уровень мастерства опытных шоссейных и внедорожных гонщиков, обеспечивающие сильное и чуткое торможение. В то же время Shimano предлагает тормозные системы, более приспособленные для малоопытных гонщиков и катающихся для удовольствия, а также легко применимые для оздоровительного катания. Важно проконсультироваться с Вашим продавцом или дилером при выборе тормозной системы Shimano, подходящей для предполагаемого применения.



V-BRAKE



Гидравлические
дисковые тормоза



POWER MODULATOR
(SM-PM40) и V-BRAKE



Роллерный тормоз с системой
МОДУЛЯТОРА УСИЛИЯ

Спортивная тормозная система для опытных велосипедистов

Shimano разработала систему линейного торможения, которая дает опытному велосипедисту большую силу торможения. Это свойство можно найти в тормозной системе для горного велосипеда, Shimano M SYSTEM, которая является основой Shimano V-BRAKE, характеризующееся более сильным торможением. Гидравлические дисковые тормоза Shimano применяют систему торможения линейной реакции, которая характеризуется сильным и одновременно контролируемым и стабильным тормозным усилием.

Легкие в применении системы тормозов Shimano для менее опытных велосипедистов и для прогулочного катания.

Для начинающих и не очень опытных велосипедистов, а также для прогулочного катания Shimano предлагает легкую в применении тормозную систему с модулятором усилия, встроенным в передние тормоза. Эта система включает легко управляемую ручку под четыре пальца и V-BRAKE, тросовый дисковый тормоз или роллерный тормоз. POWER MODULATOR обеспечивает легкое и удобное управление тормозом за счет ослабления избыточного усилия, прилагаемого к ручке.

Различное качество торможения, подходящее для различных видов велосипедной езды

Проконсультируйтесь с Вашим местным велосипедным дилером по поводу выбора тормозной системы Shimano, наиболее подходящей для Ваших предпочтений и мастерства владения велосипедом. Безопасная работа Вашего велосипеда зависит от велосипедиста, при этом важное значение имеет сила и возможности тормозной системы велосипеда.